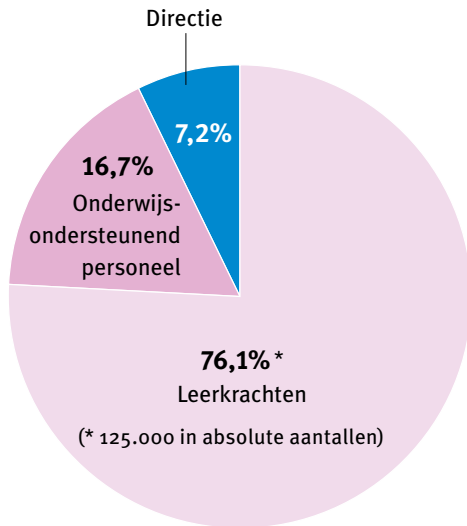
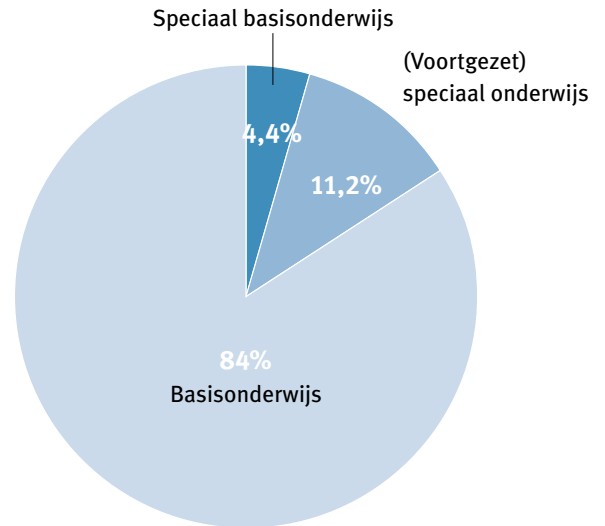


Factsheet: functieverdeling en -inschaling

Wie werken er in het primair onderwijs?



Verdeling leerkrachten, OOP en directie in het primair onderwijs¹



Verdeling leerkrachten primair onderwijs²

Functieverdeling

1. Het aantal leerkrachten in het primair onderwijs is 87710 fte

1 augustus 2018

- 54514 fte in schaal LA → schaal L10 = 62,2%
- 31009 fte in schaal LB → schaal L11 = 35%
- 2082 fte in schaal LC → schaal L12 = 2,4%
- 105 fte in schaal LD → schaal L13 = 0,1%

1 september 2018²

Basisonderwijs (73988 fte)²

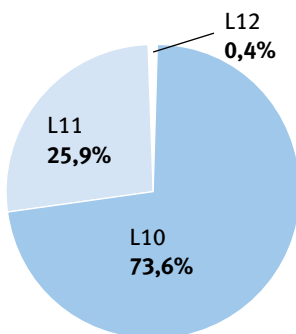
- Het aantal leraren in L10 is 73,6%
- Het aantal leraren in L11 is 25,9%
- Het aantal leraren in L12 is 0,4%

Speciaal (basis)onderwijs (3866 fte)²

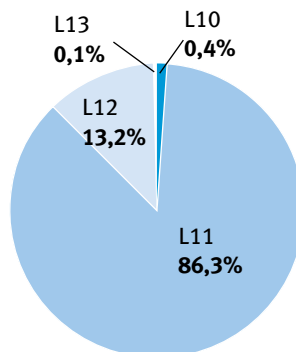
- Het aantal leraren in L10 is 0,4%
- Het aantal leraren in L11 is 86,3%
- Het aantal leraren in L12 is 13,2%
- Het aantal leraren in L13 is 0,1%

(Voortgezet) speciaal onderwijs (9856 fte)²

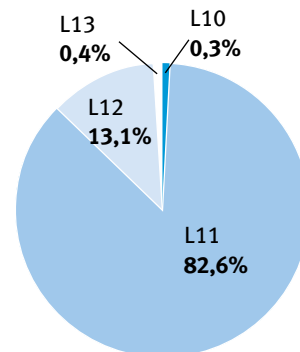
- Het aantal leraren in L10 is 0,3%
- Het aantal leraren in L11 is 82,6%
- Het aantal leraren in L12 is 13,1%
- Het aantal leraren in L13 is 0,4%



basisonderwijs



speciaal (basis)onderwijs



(voortgezet) speciaal onderwijs

¹ Bron: Onderwijsatlas Arbeidsmarktplatform Primair Onderwijs, 2017

² Cijfers: CentERdata, 2018

2. Het aantal (adjunct-)directiefuncties in het primair onderwijs is 8118 fte

Daarvan is 6999 fte werkzaam in het basisonderwijs, 1119 fte is werkzaam in het sbo en (v)so, waarvan 753 fte in het (v)so en 366 fte in het sbo (cijfers CentERdata, 2018).

Totaal primair onderwijs 8118 fte

Het aantal AB-adjunctdirecteuren is 1172	(14,43%)
Het aantal AC-adjunctdirecteuren is 404	(4,97%)
Het aantal AD-adjunctdirecteuren is 76	(0,93%)
Het aantal AE-adjunctdirecteuren is 2	(0,02%)
Het aantal DA-directeuren is 713	(8,78%)
Het aantal DB-directeuren is 3577	(44,06%)
Het aantal DC-directeuren is 1841	(22,67%)
Het aantal DD-directeuren is 220	(2,71%)
Het aantal DE-directeuren is 113	(1,39%)

• Basisonderwijs 6999 fte (86%)

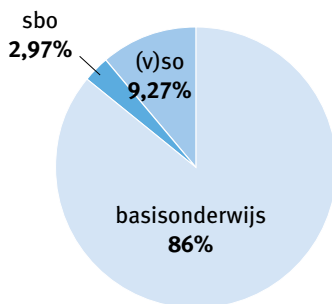
Het aantal AB-adjunctdirecteuren is 1121	(16%)
Het aantal AC-adjunctdirecteuren is 114	(1,6%)
Het aantal AD-adjunctdirecteuren is 14	(0,2%)
Het aantal AE-adjunctdirecteuren is 0	—
Het aantal DA-directeuren is 702	(10,03%)
Het aantal DB-directeuren is 3392	(48,46%)
Het aantal DC-directeuren is 1446	(20,6%)
Het aantal DD-directeuren is 137	(1,95%)
Het aantal DE-directeuren is 73	(1,04%)

• Speciaal basisonderwijs 366 fte (2,97%)

Het aantal AB-adjunctdirecteuren is 38	(10,38%)
Het aantal AC-adjunctdirecteuren is 61	(16,66%)
Het aantal AD-adjunctdirecteuren is 6	(1,6%)
Het aantal AE-adjunctdirecteuren is 0	—
Het aantal DA-directeuren is 6	(1,6%)
Het aantal DB-directeuren is 118	(32,2%)
Het aantal DC-directeuren is 116	(31,7%)
Het aantal DD-directeuren is 15	(4%)
Het aantal DE-directeuren is 6	(1,6%)

• (Voortgezet) speciaal onderwijs 753 fte (9,27%)

Het aantal AB-adjunctdirecteuren is 13	(1,7%)
Het aantal AC-adjunctdirecteuren is 229	(30,4%)
Het aantal AD-adjunctdirecteuren is 55	(7,3%)
Het aantal AE-adjunctdirecteuren is 2	(0,26%)
Het aantal DA-directeuren is 2	(0,26%)
Het aantal DB-directeuren is 45	(6%)
Het aantal DC-directeuren is 268	(36,6%)
Het aantal DD-directeuren is 91	(12%)
Het aantal DE-directeuren is 27	(3,6%)



Verdeling directeuren over basisonderwijs, so en (v)so



Functie-inschaling

Er zijn veel reacties op de ontstane disbalans tussen de lerarensalarissen en de salarissen van vooral de adjunct-directeuren en directeuren DA in het primair onderwijs. Waarin zit die disbalans? Ook zijn de salarissen van vo-management en po-directies vergeleken.

1. Vergelijking salarissen adjunct-directeuren en leerkrachten primair onderwijs

1 januari 2019 wordt het salaris van leerkrachten verhoogd en daarna wederom op 1 januari 2020. Hieronder de vergelijking in 2020 bij ongewijzigd beleid aangaande het salaris.

	Adjunct	Leraar L10			Leraar L11			Leraar L12			Leraar L13		
trede	AB	2018	2019	2020	2018	2019	2020	2018	2019	2020	2018	2019	2020
1	2648	2563	2563	2563	2639	2639	2639	2691	2691	2691	2691	2691	2691
13	4176	3629	3662	3696	3933	3933	3933	4460	4460	4460	4833	4833	4833
15		3875	3910	3936	4228	4228	4244	4851	4851	4851	5294	5294	5294
	AC	2018	2019	2020	2018	2019	2020	2018	2019	2020	2018	2019	2020
1	2704	2563	2563	2563	2639	2639	2639	2691	2691	2691	2691	2691	2691
15	4416	3875	3910	3936	4228	4228	4244	4851	4851	4851	5294	5294	5294
18	4709												
	AD	2018	2019	2020	2018	2019	2020	2018	2019	2020	2018	2019	2020
1	2835	2563	2563	2563	2639	2639	2639	2691	2691	2691	2691	2691	2691
15	4770	3875	3936	3936	4228	4228	4244	4851	4851	4851	5294	5294	5294
20	5345												

Vergelijking met het totaal (zie pagina 2)

1019 fte zit in AB 13, dat is 87%

249 fte zit in AC 18, dat is 61%

34 fte zit in AD 20, dat is 44,7%

2. Vergelijking salarissen directeuren en leerkrachten primair onderwijs

	D-functie	Leraar L10			Leraar L11			Leraar L12			Leraar L13		
trede	DA+toelage	2018	2019	2020	2018	2019	2020	2018	2019	2020	2018	2019	2020
1	3212	2563	2563	2563	2639	2639	2639	2691	2691	2691	2691	2691	2691
13	4555	3629	3662	3696	3933	3933	3933	4460	4460	4460	4833	4833	4833
15		3875	3910	3936	4228	4228	4244	4851	4851	4851	5294	5294	5294
	DB+toelage	2018	2019	2020	2018	2019	2020	2018	2019	2020	2018	2019	2020
1	3323	2563	2563	2563	2639	2639	2639	2691	2691	2691	2691	2691	2691
15	5115	3875	3910	3936	4228	4228	4244	4851	4851	4851	5294	5294	5294
18													
	DC+toelage	2018	2019	2020	2018	2019	2020	2018	2019	2020	2018	2019	2020
1	3437	2563	2563	2563	2639	2639	2639	2691	2691	2691	2691	2691	2691
15		3875	3936	3936	4228	4228	4244	4851	4851	4851	5294	5294	5294
16	5674												

Vergelijking met het totaal (zie pagina 2)

570 fte zit in DA 13, dat is 87%

2497 fte zit in DB 15, dat is 69,8%

722 fte zit in DC 16, dat is 39,2%

59 fte zit in DC 17, dat is 3,2%

305 fte zit in DC 18, dat is 16,6%

114 fte zit in DD 18, dat is 51,8%

79 fte zit in DE 18, dat is 70%

3. Vergelijking salarissen management vo en directies po

Salarisschalen management vo 01-06-2019 exclusief toelages					Salarisschalen management po inclusief toelage van € 324,87			
trede	10	11	12	13	DA	DB	DC	DC+
1	2442	2569	3459	4199	3212,87	3323,87	3437,87	3437,87
13	4071			5859	4555,87			
15						5115,87		
16		4748	5403				5674,87	
18								5806,87

Het voortgezet onderwijs kent nog aparte toelages:

Bindingstoelage: eindschaal 12 → € 1525 en eindschaal 10,11,13 → € 1493

Inkomenstoelage € 31. Omgerekend per maand komt bij het brutosalaris in schaal 12 erbij: € 127 + € 31 = € 158

Bij de andere schalen: € 124,46 + € 31 = € 155,40

De vo-functieschalen lopen door tot schaal 17, waarbij schaal 14 elf treden heeft en de overige schalen lopen tot trede twaalf.



Meer informatie: AVS Helpdesk, tel. 030-2361010 of helpdesk@avs.nl

goed onderwijs door visionair leiderschap

