

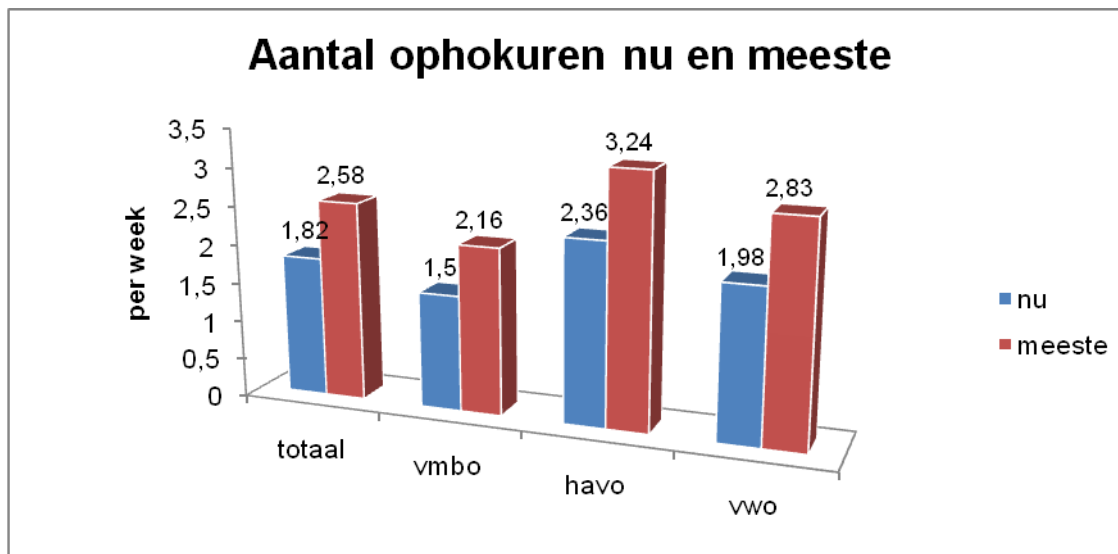
## Factsheet steekproef ‘ophokuren’

In dit factsheet staan de belangrijkste resultaten van de steekproef naar ‘ophokuren’, van LAKS en Scholieren.com onder 2.778 scholieren, in enkele overzichtelijke grafieken.

In het apart gepubliceerde verslag van het onderzoek is de toelichting bij de resultaten van het onderzoek te vinden. Hier dus enkel kortweg de belangrijkste cijfers op een rij.

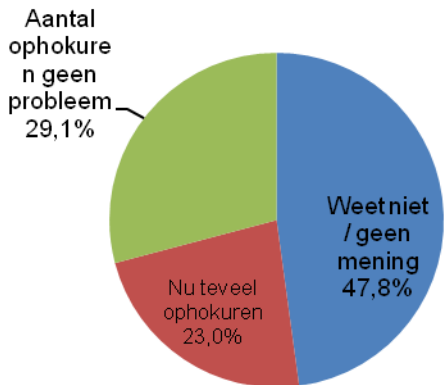
### Ophokuren?!

Dat zijn verplichte lesuren  
zonder les of actieve  
begeleiding.

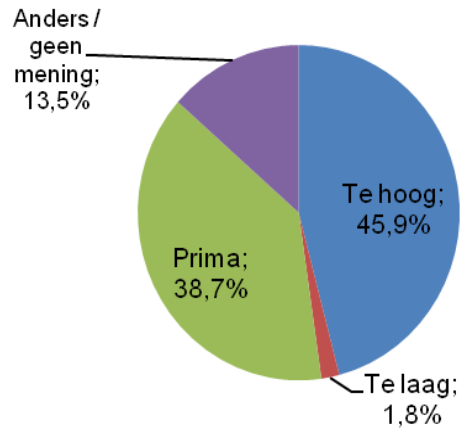


	Per week	Per jaar	% van urennorm
<b>Les klokuur TOTAAL</b>	25	1000	100%
<b>Ophok lesuur (50 min)</b>	1,82	72,8	7,3%
<b>ophok klokuur</b>	1,52	60,7	6,1%
<b>Les klokuur HAVO</b>	25	1000	100%
<b>Ophok lesuur (50 min)</b>	2,36	94,4	9,4%
<b>ophok klokuur</b>	1,97	78,7	7,9%
<b>Les klokuur VWO</b>	25	1000	100%
<b>Ophok lesuur (50 min)</b>	1,98	79,2	7,9%
<b>ophok klokuur</b>	1,65	66,0	6,6%
<b>Les klokuur VMBO</b>	25	1000	100%
<b>Ophok lesuur (50 min)</b>	1,5	60	6,0%
<b>ophok klokuur</b>	1,25	50,0	5,0%

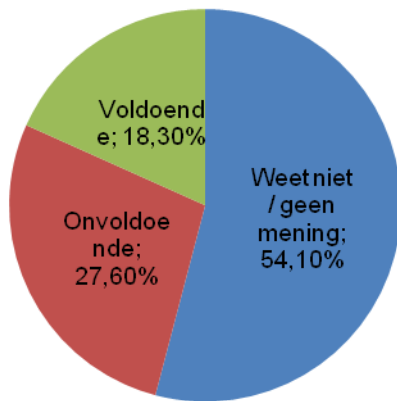
### Mening aantal ophokuren



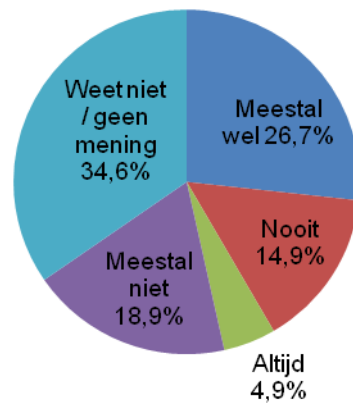
### Mening urennorm



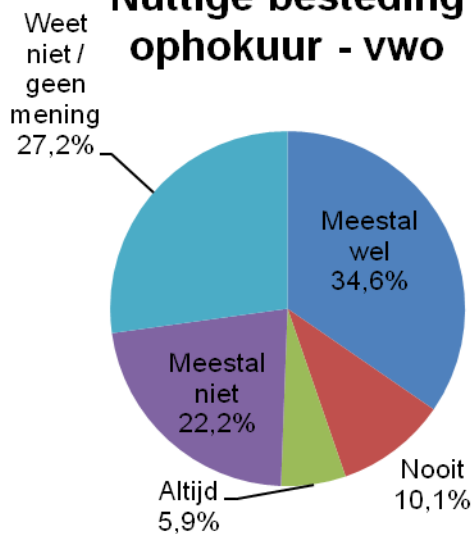
### Aanpak school



### Nuttige besteding ophokuur



### Nuttige besteding ophokuur - vwo



### Nuttige besteding ophokuur - vmbo

